

Standardy

POLSKA52

[POLSKA52.COM](https://polska52.com)

Povrchy

Dřevěná podlaha

Typ	Dřevěná podlaha Dekor kouřový dub
Rozměr	Prkno velikosti 140 x 740 mm Vazba „chevron“
Provedení	Lepená



Interiérové dveře



Vnitřní dveře dvoukřídle prosklené

*z chodby do hlavní obytné místnosti,
pouze v bytech umístěných v 1.NP- 5. NP*

Typ	Historizující design prosklených dveří s obložkovou zárubní
Rozměr	1200 x 2400 mm
Provedení	Bílý matný lak



Vnitřní dveře dvoukřídle plné

*z pokojů do hlavní obytné místnosti,
pouze v bytech umístěných v 1. NP- 5. NP*

Typ	Dřevěné kazetové dveře s profilací a obložkovou zárubní
Rozměr	1200 x 2400 mm
Provedení	Bílý matný lak



Vnitřní dveře

ložnice, koupelny, atd.

Typ	Dřevěné kazetové dveře s profilací a obložkovou zárubní
Rozměr	800 x 2400 mm, 700 x 2400 mm, v 6. NP výška dveří 2250 mm
Provedení	Bílý matný lak

Interiérové dveře



Dveřní klika

Typ Formani Tense

Provedení Nerez



Skleněné dveře

z chodby do hlavní obytné místnosti v bytech umístěných v 1. PP

Typ Pívtové dveře

Rozměř 880 x 2400 mm, 1000 x 2600 mm, 1200 x 2400 mm

Madlo Formani ONE PB400, barva černá


Provedení Čiré sklo v černém kovovém rámu

Koncové prvky elektro a osvětlení




Osvětlení

Typ	McLED, TORO R9
Provedení	Zapuštěná bodová svítidla, barva bílá (kuchyně, koupelna, chodba, komora, WC) ostatní místnosti pouze vývod



Koncové prvky elektro

Typ	Hager, Berker R.3
Provedení	Barva bílá / černá nadstandard



Vnitřní klimatizační jednotka

Typ	Zapuštěná vnitřní jednotka
Provedení	Barva bílá
Umístění	1. NP, 2. NP, 3. NP, 4. NP, 5. NP (byty v 1. PP nemají přípravu klimatizace; byty v 6. NP a byt 1A v 1. NP mají vnitřní bílou nástěnnou klimatizační jednotku)

Otopná tělesa



Radiátory

Typ Tubes, Soho Vertical

Provedení Barva bílá




Topný žebřík

Typ P.M.H., Rosendal

Provedení Nerez




Okrasné prvky interiéru



Obvodové lišty

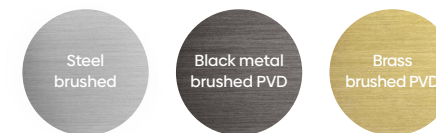
Typ	KGM, Altberliner profil 80
Provedení	Borovicové dřevo, bílý lak



Okrasné stropní fabióny

Typ	ORAC, C333
Rozměr	2 000 x 122 x 111 mm (D x V x Š)
Provedení	Barva bílá

Sanitární vybavení



Umyvadlová baterie

Typ	Podomítková umyvadlová baterie Gessi 316 TRAME
Povrch	1.PP, 1.NP – Steel brushed 2.NP – Black metal brushed PVD 3.NP, 4.NP, 5.NP – Brass brushed PVD 6.NP – Black metal brushed PVD



Umývátková baterie


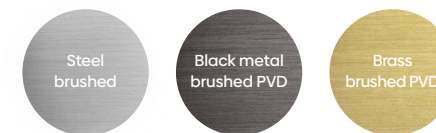
Typ	Stojánková baterie Gessi 316 TRAME
Povrch	1.PP, 1.NP – Steel brushed 2.NP – Black metal brushed PVD 3.NP, 4.NP, 5.NP – Brass brushed PVD 6.NP – Black metal brushed PVD



Sprchová baterie

Typ	Podomítková sprchová baterie Gessi 316
Povrch	1.PP, 1.NP – Steel brushed 2.NP – Black metal brushed PVD 3.NP, 4.NP, 5.NP – Brass brushed PVD 6.NP – Black metal brushed PVD

Sanitární vybavení



Sprchová hlavice

Typ	Gessi 316
Povrch	1.PP, 1.NP – Steel brushed 2.NP – Black metal brushed PVD 3.NP, 4.NP, 5.NP – Brass brushed PVD 6.NP – Black metal brushed PVD



Bidetová sprška

Typ	Ovladač: Gessi 316 Bidetová sprška: Gessi Inciso
Povrch	1.PP, 1.NP – Steel brushed 2.NP – Black metal brushed PVD 3.NP, 4.NP, 5.NP – Brass brushed PVD 6.NP – Black metal brushed PVD



Ruční sprcha

Typ	Gessi 316
Povrch	1.PP, 1.NP – Steel brushed 2.NP – Black metal brushed PVD 3.NP, 4.NP, 5.NP – Brass brushed PVD 6.NP – Black metal brushed PVD

Sanitární vybavení



Klozet

Typ	Catalano, Sfera
Rozměr	550 x 350 mm
Provedení	Závěsné na zdi Bílá lesk



Umyvadlo koupelny

Typ	Catalano, New premium
Rozměr	600 x 470 mm
Provedení	Závěsné na zdi Bílá lesk



Umývatko toaleta

Typ	Catalano, Verso
Rozměr	400 x 230 mm
Provedení	Závěsné na zdi Bílá lesk

Sanitární vybavení



Splachovací tlačítko

Typ Geberit, Sigma 20

Provedení Nerez



Vana

Typ Bette, Starlet spirit

Rozměr 1700 x 750 mm

Provedení Vestavná vana
Bílá lesk



Obklady a dlažby



Keramická dlažba

Typ	Caesar, Quartz essence Flake
Rozměr	600 x 600 mm



Keramický obklad

Typ	Caesar, Quartz essence Flake
Rozměr	1200 x 600 mm 400 x 600 mm 200 x 600 mm 300 x 600 mm



Společné prostory



Vstupní prostor	Repasovaný stávající kamenný obklad, štuková výzdoba
Dlažba	Replika stávající historické cementové dlažby
Schodiště	Repasované stávající kamenné stupně
Okna a dveře v obvodových konstrukcích	Repliky stávajících oken a dveří, repliky stávajícího mosazného kování, byty v 1. PP a byty v 1. NP s parapetem níže než 3,0 m nad terénem budou mít osazeno bezpečnostní sklo
Vstupní dveře do bytu	Nové dvoukřídlové dveře s dobovou profilací, mosazné kování
Prosklené stěny na pavlačích	Repasované prosklené stěny, mosazné kování
Vstupní dveře	Replika stávajících dveří
Domovní vybavení	Poštovní schránky zapuštěné, sprchový kout na kola
Výtah	Šachtové dveře černá nerez, kabina černá nerez

