



KATALOG STANDARDŮ



KOUPELNY

VitrA

Villeroy & Boch
1748

GROHE

hansgrohe

TECE


HÜPPE
SHOWER AND SOUL

SINTESI
CERAMICA ITALIANA

ceramico
MARCONI



KLASIK






METALIC





MODERN



UMYVADLO A BATERIE

KLASIK



Vitra Shift 60x46 cm

MODERN



HANSGROHE Talis S black

MODERN

METALIC



Villeroy & Boch Avento 60x47 cm

KLASIK

METALIC




GROHE Edge

WC A PŘEDSTĚNOVÝ SYSTÉM



MODERN



TECEnow ABS černá

KLASIK



Vitra Shift

KLASIK

METALIC



TECEnow ABS chrom

MODERN

METALIC



Villeroy Boch Omnia

VANA A BATERIE

KLASIK



Kaldewei Saniform Plus

KLASIK



GROHE Edge

MODERN

METALIC



Laguna Idea Plus

METALIC

MODERN



HANSGRÖHE Talis black

SPRCHOVÉ KOUTY A BATERIE

KLASIK

MODERN

METALIC

KLASIK

Bezvaničkový sprchový kout
s nerezovým odtokovým žlabem TECE Linus



Zástěna HÜPPE z čirého skla s chromovými profily dle konkrétního tvaru sprchového koutu
(pevné sklo Walk-in / otevíravé dveře / posuvné dveře)



GROHE Edge



METALIC

MODERN



HANSGRÖHE Talis black

TOPENÍ - ŽEBŘÍK

KLASIK




ANIMA Paul – chrom, rovný

MODERN



ANIMA Oliver - antracit

METALIC



ANIMA Oliver - bílá

OBKLAD A DLAŽBA


KLASIK



Perla



Grigio



Greige



Tabacco



Antracite

SINTESI AMBIENTI 30x60, 60x60
5 odstínů


MODERN



Bianco



Grigio




Baige



Graft

Dlažba MARCONI Factor 60x60
4 odstíny



White



Black




Cream

Obklad EGE Fazzeto 10x20

METALIC



Oxide



Copper



Dark



Light silver



Steel

SINTESI Met Arch 60x60, 120x60
5 odstínů

The background of the image is a close-up, vertical view of a light-colored wood grain, likely oak. The wood grain is characterized by its wavy, vertical lines and several prominent, dark, oval-shaped knots. The lighting is even, highlighting the natural texture and color variations of the wood. The text is centered horizontally and vertically over the image.

PODLAHY, DVEŘE,
TECHNOLOGIE


PODLAHY

CHODBY, TECHNICKÉ MÍSTNOSTI, WC, KOUPELNY


Keramická dlažba – výběr dekorů viz. koupelny (SINTESI AMBIENTI, MARCONI FACTOR)

OBYTNÉ MÍSTNOSTI


Laminátová podlaha ORIGINAL Spirit – HDF 8 mm, rozměr lamel 1285 x 195 mm, výběr z pěti dekorů



Dub Hammerwood Golden




Dub Lomond



Dub Monte Carlo



Dub Rock Grey



Dub Rustical White

BALKONY, TERASY

imitace dřeva


DVEŘE

VSTUPNÍ BYTOVÉ DVEŘE

bezpečnostní tř. 3 s protipožární odolností, kování koule-klíka, kukátko, barva dle standardu společných prostor (není možná klientská změna)

INTERIÉROVÉ DVEŘE


NATUREL AURA, obložková zárubeň, do obývacího pokoje možná varianta s prosklením, výběr ze 4 dekorů dřeva – ořech, antracit, jilm, borovice bílá



ořech



antracit



jilm




borovice bílá

PRVKY A TECHNOLOGIE BYTU

ZASUVKY A VYPÍNAČE

ABB NEO BÍLÁ/LEDOVĚ BÍLÁ

Svítlidla v bytech nejsou součástí standardní dodávky, pouze připravenost pro osazení svítidel dle projektové dokumentace. Osvětlení předzahradek, teras a lodžii je součástí standardu, svítidla s úspornými LED zdroji, dle návrhu architekta.



SLABOPROUDÉ ROZVODY

Zásuvka STA v každém pokoji, datová zásuvka ve slaboproudém rozvaděči v chodbě (možnost pro osazení WIFI routeru), příprava pro připojení telefonní linky. Zajištěn příjem pozemního digitálního signálu, příprava na možné rozšíření o satelitní příjem nebo UPC, rozvod z centrálního rozvaděče do slaboproudého rozvaděče každého bytu. Domovní telefon umístěný u vstupních dveří do bytu, možnost osazení videotelefonu (nadstandard). V každé bytové jednotce umístění čidla/detektoru kouře (1-2 ks podle velikosti) do centrální chodby.

VYTÁPĚNÍ

Centrální zdroj tepla s plynovým kotlem a ohřevem teplé užitkové vody. Teplovodní systém s podlahovým topením v jednotlivých místnostech, vlastní nastavení a ovládání, regulovaný termostat, programování denních režimů. Samostatné měření všech médií (vody, elektřiny a tepla) pro každý byt.

PŘÍPRAVA PRO KUCHYŇSKOU LINKU

V prostoru kuchyňské linky zaslepené vývody teplé a studené vody, kanalizace, pro možnost dopojení rozvodů k napojení dřezu a myčky.

UPOZORNĚNÍ:

Investor si vyhrazuje právo na změnu výrobků, materiálů, konstrukcí při zachování či zvýšení kvality standardu.



VILADOMY DUNOVSKÉHO

DEVELOPER



City Projects Company s.r.o.
Václavské náměstí 773/4, 110 00 Praha 1
Tel.: 737 22 66 77
email: prodej@cpcompany.cz

PRODEJCE



Boutiq Real Estate s.r.o.
Václavské náměstí 773/4, 110 00 Praha 1
Tel.: 777 287 330
email: petr.mika@boutiq.cz